



STICKMÖNSTER

# Meadow Sunset

Tröjsjal

Design: JoJo Knitwear | Hobbii Design


## MATERIAL


7 (7) 8 nystan **Divina** färg Cardamom (09)  
3 (3) 3 nystan **Soft Alpaca Lace** färg Taupe  
(43)

Det stickas med 2 trådar, 1 tråd av varje  
kvalitet tillsammans

Rundstickor 5 och 5,5 mm, 40 cm  
Maskmarkör

## GARNKVALITET

 **Divina**, Hobbii  
65% Alpaca, 28% Polyamid, 7% Ull  
50 g = 150 m

 **Soft Alpaca Lace**, Hobbii  
100% Alpaca  
50 g = 400 m

## STICKFASTHET

10 x 10 cm = 15 m x 26 r slätstickning

## FÖRKORTNINGAR

r = rät  
am = avig  
m = maska(or)  
arb = arbetet

## STORLEK

S/M (L/XL) 2XL/3XL

## MÅTT

Längd ca: 250 (272) 299 cm  
Bredd ca: 45 (48) 51 cm

## MÖNSTER INFORMATION

Meadow Sunset Wrap är en kombination av en stickad sjal och en tröja. Den är stickad så att man kan vira in sig i den. Det är detaljer med strukturstickning och i-cord-kant. I var sida är det en ribbkant som fungerar som ärm. Man stickar först den ena ribbkanten, sedan ökas maskantalet till själva sjal-delen och till sist minskas det och den andra ribbkanten stickas.

## HASHTAGS TILL SOCIALA MEDIER

#hobbiidesign #hobbiimeadowsunset  
#jojoknitwearxhobbii #hobbiinaturalbeauty

## KÖP GARNET HÄR

<https://shop.hobbii.se/meadow-sunset-trojsjal>



## FRÅGOR

Om du har frågor angående mönstret, är du välkommen att skriva till  
[kundservice@hobbii.se](mailto:kundservice@hobbii.se)

Vi ber dig uppgge mönstrets namn och nummer.

Lycka till med projektet!

# Mönster



## STORLEKSGUIDE

Notera att du bara kan gå efter måtten i mönstret om du håller stickfastheten som angetts. Storlekarna S/M (L/XL) 2XL/3XL motsvarar ett bystmått på ca 85-95 (95-110) 110-130 cm.

## MEADOW SUNSET WRAP

Lägg upp 46 (50) 54 m med en tråd Divina tillsammans med en tråd Soft Alpaca Lace på rundstickor eller strumpstickor 5 mm. Placera en markör - markören anger varvets början. Sticka runt i ribbstickning \*1 r, 1 am\* upprepa från \* till \* varvet ut. Fortsätt tills ribbkanten mäter 30 (32) 34 cm. Arbetet stickas nu vidare fram och tillbaka med rundstickor nr 5,5 mm.

Nästa varv (Rätsidan): Sticka till slutet samtidigt som du ökar jämnt fördelat med 23 m = 69 (73) 77 m.

Nästa varv (Avigsidan): Aviga maskor till slutet.

Sticka Diagram A mellan kantmaskorna enligt följande:

Nästa varv (Rätsidan): Sticka 6 rm, \*1 am, 3 rm\*, upprepa tills 3 m återstår, lyft 3 m som avig med garnet bakom arb.

Nästa varv (Avigsidan): Sticka avigt tills 3 m återstår, lyft 3 m som avig med garnet framför arb. Fortsätt tills arbetet mäter ca 220 (240) 265 cm.

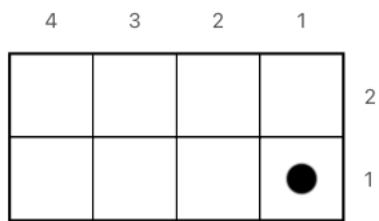
På nästa varv, minska jämnt fördelat med 23 m = 46 (50) 54 m. Härifrån stickas runt med rundsticka 5 mm. Sticka resårstickning (1 rm, 1 am). Fortsätt tills resåren mäter 30 (32) 34 cm.

Maska av.

## MONTERING

Fäst alla garnändar. Meadow Sunset Wrap tvättas enligt banderollens anvisningar och rullas in i en handduk för att torka. Detta gör att kanterna inte rullar sig.

## DIAGRAM A



- Rät på rätsidan, avig på avigsidan
- Avig

**Mycket nöje!**  
JoJo Knitwear

# JOJO KNITWEAR