



Snurre - Espadrillos

No. 2004-202-1186

Material

1 nystan av Rainbow Bamboo fg 09

Espadrill-sulor

Stickkvarn

2 strumpstickor 2 mm för avmaskning av band.

Garnkvalité

Rainbow Bamboo, Hobbii

60% Bambu, 40% Bomull/

50 g = 125 meter

Köp garnet här

<http://shop.hobbii.se/snurre-espadrillos>




Mönsterinformation

Till varje sula stickas 6 band på stickkvarn.

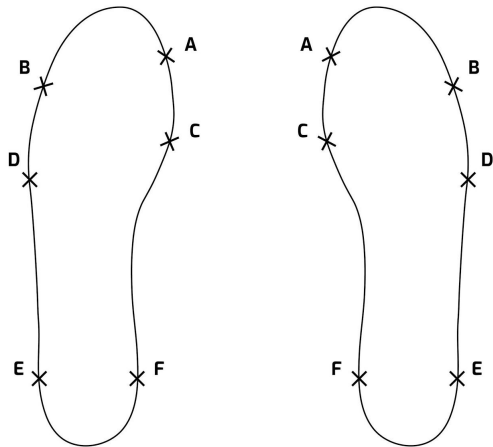
Banden monteras på sulorna, dels på framfoten dels runt ankeln där man knyter fast dem.

Hashtaggar för sociala medier

#hobbiidesign #hobbiisnurre



Mycket nöje!



Prova espadrillen på din fot för att anpassa banden till bredden på din framfot. Här visas storlek EU 38 /UK 5.

Stickat band

Med stickvarnen stickas 3 band för varje sula: 1 band på ung. 40 cm till framfoten och 2 knytband på ung. 75 cm. Du kan också sticka ett långt band som klipps över vid monteringen.

Montering

Vänsterfot

Framfot: A, B, C, D

Ta ditt band på 40 cm och maska av ena änden på detta viset: lyft över de 4 maskorna på en strumpsticka och maska av = **A**. Sy fast avmaskningskanten ung. 3 cm ner från skospetsens högra sida = stortå.

Mät ung. 10 cm fram på bandet = **B** och sy fast ung. 7 cm ner från skospetsens vänstra sida = lilltå.

Mät ung. 11-12 cm fram på bandet = **C** och sy fast ung. 9 cm ner från skospetsens högra sida.

Dra upp sista biten så det mäter ung. 13 cm från **C**. Lyft över de 4 maskorna på en strumpsticka och maska av = **D**. Sy fast avmaskningskanten ung. 12 cm ner från skospetsens vänstra sida.

Knytband ankel: E, F

Ta ditt band på 75 cm och maska av ena änden på detta viset: lyft över de 4 maskorna på en strumpsticka och maska av = **E**. Sy fast avmaskningskanten ung. 3 cm upp från skohälens vänstra sida.

Dra upp sista biten så det mäter ung. 70 cm. Lyft över maskorna på strumpstickan och maska av.

Ta andra bandet på 75 cm och maska av ena änden. Lyft över 4 maskor på strumpsticka och maska av = **F**. Sy fast avmaskningskant ung. 3 cm upp från skohälens högra sida. Dra upp sista biten så det mäter ung. 70 cm. Lyft över maskorna på strumpstickan och maska av.

Montera vänstra espadrill likadant men spegelvänt.