



Zirkon Halsduk

No. 1011-201-8823

Nivå: Nybörjare

Virknål: 3.5 mm

Mått: 50 cm x 200 cm

Garn: Universe

Orbit (16) - 4 nystan

Köp ditt garn här:

<http://shop.hobbii.se/zirkon-halsduk>

Förkortningar:

m: maska

lm: luftmaska

st: stolpe

vlm: vändluftmaska

V-mask (V-m): [1 st, 1 lm, 1 st] i samma maska

Mönster

Lägg upp 136 maskor

Varv 1: V-m i 5:e lm från nålen, [hoppa över 2 m, V-m i nästa m] upprepa varvet ut, när det kvarstår 2 maskor, hoppa över 1 m, 1 st i sista m, vänd

Varv 2: 3 lm, hoppa över 1 m, [V-m i nästa lm-båge] upprepa varvet ut, 1 st i vlm.

Upprepa varv 2 tills halsduken mäter ca 2 meter.

Garnet som är kvar använder du till att göra fransar.

Mycket nöje!

Super Cute Design






Varv 1: V-m i 5:e lm från nålen



V-maska: 1 st



1 lm, 1 st i samma m



hoppa över 2 m



1 st



1 lm, 1 st i samma m




upprepa [hoppa över 2 m, V-m i nästa m]



när det kvarstår 2 maskor, hoppa över 1 m,



stolpe i sista m




Varv 2: 3 lm, hoppa över 1 m,




[V-m i nästa lm-båge] upprepa varvet ut.





Avsluta med 1 st i vlm



Fransar



