



Fandango Bobble Poncho

No. 1006-201-5265

Storlek: XS, S, M, L, XL, 2XL, 3XL, 4XL

Nivå: Något erfaren

Virknål: 5 mm (US storlek H)

Material: Maskmarkörer

Garn: Fandango - Veracruz (03)

Hur mycket garn ska du använda?

Storlek XS - 1 nystan

Storlek S - 4XL - 2 nystan

Virkfasthet: 14 st = 10 cm

10 varv - 10 cm (i mönster)

Köp ditt garn här:

<http://shop.hobbii.se/fandango-bobble-poncho>

Förkortningar i detta mönster:

Lm - luftmaska

St - stolpmaska

FM - fastmaska

St FS - stolpmaska framför stolpen

St BS - stolpmaska bakom stolpen

Bm - bubbelmaska - [gör ett omslag, stick virknålen genom m och dra igenom, gör ett omslag och dra igenom de 2 öglorna på virknålen] upprepa totalt 5 gånger. Gör ett omslag och dra virknålen genom alla öglor på virknålen.

Ökn - Öka 1 m (virka 2 st i samma m)

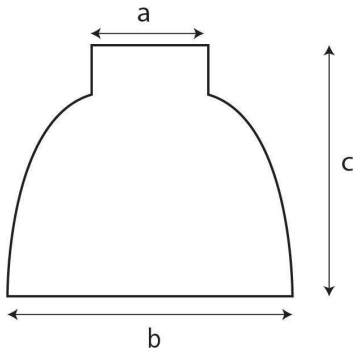
M - maska(or)



Mönster information:

- De 3 lm i början på varven räknas som den första st.
- Den 1.a lm i början på varvet räknas inte som första fm.
- Antal för storlekarna S, M, L, XL, 2XL, 3XL och 4XL står inom parentes. Om det inte är någon parentes, så gäller antalet för samtliga storlekar.
- Denna poncho virkas runt i varv, och det börjas vid kragen.

Färdiga mått: Talen för storlek S, M, L, XL, 2XL, 3XL och 4XL står inom parentes.

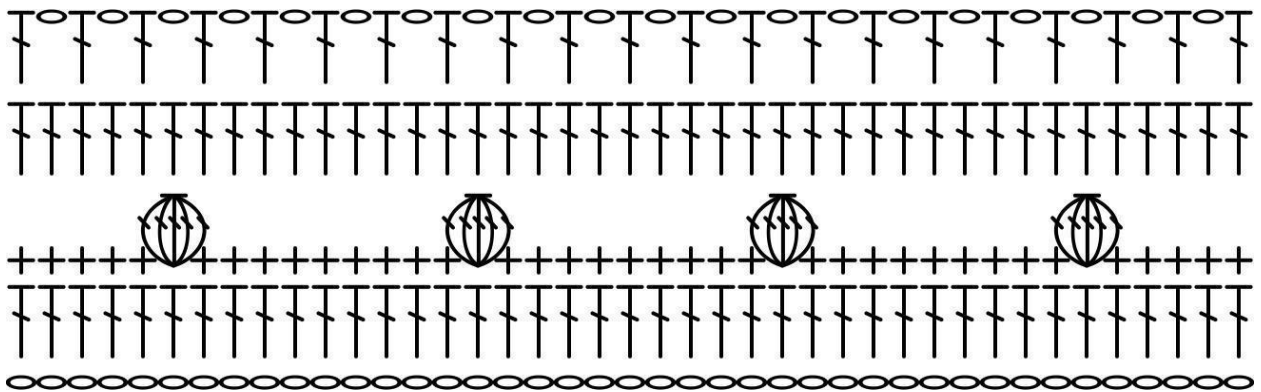






Halsöppning a: 32 cm (32, 32, 32, 36, 36, 36, 36)

Poncho bredd b: 74 cm (81, 89, 98, 108, 116, 125, 133)

Längd d: 33 cm (33, 35, 35, 36, 36, 37, 37)

Diagram mönster: Det är 4 rader på 1 upprening av mönstret. Härunder kan du se diagrammet, som visar en upprening av mönstret:



 Bm - bubbelmaska	 lm - luftmaska  st - stolpe maska	 FM - fastmaska
--	---	--

Mönster

Börja med kragen:

Luftmaskvarv:

- **XS** – 90 m
- **S** – 90 m
- **M** – 90 m
- **L** – 90 m
- **XL** – 100 m
- **2XL** – 100 m
- **3XL** – 100 m
- **4XL** – 100 m

Sätt ihop till en ring med 1 sm i första luftmaskan.

Gäller alla storlekar

- 1. VARV:** 3 lm, fortsatt med 1 st i varje m hela varvet runt (90, 90, 90, 90, 100, 100, 100, 100)
- 2. VARV:** 3 lm, [1 St FS, 1 St BS]. Upprepa på hela varvet (90, 90, 90, 90, 100, 100, 100, 100)
- 3.–7. VARV:** Upprepa varv 2 (90, 90, 90, 90, 100, 100, 100, 100)
- 8. VARV:** 3 lm, fortsatt med 1 st i varje m hela varvet runt (90, 90, 90, 90, 100, 100, 100, 100)
- 9.–11. VARV:** Upprepa varv 8 (90, 90, 90, 90, 100, 100, 100, 100)
- 12. VARV:** 4 lm, hoppa över nästa maska, [1 st i nästa m, 1 lm, hoppa över 1 m]. Upprepa på hela varvet (90, 90, 90, 90, 100, 100, 100, 100)
- 13. VARV:** Storlek XS, S, M, L: [2 st, 1 Ökn]. Upprepa på hela varvet (120, 120, 120, 120)
Storlek XL, 2XL, 3XL, 4XL: [1st, 1 Ökn]. Upprepa på hela varvet (150, 150, 150, 150)
- 14. VARV:** Virka 1 fm i de nästa 4 m, 1 Bm, [1 fm i de nästa 9 m, 1 Bm]. Upprepa på hela varvet.
Avsluta varvet med 1 fm i de sista 5 m (120, 120, 120, 120, 150, 150, 150, 150)
- 15. VARV:** 1 st i varje m på hela varvet (120, 120, 120, 120, 150, 150, 150, 150)
- 16. VARV:** 4 lm, hoppa över nästa maska, [1 st i nästa m, 1 lm, hoppa över 1 m]. Upprepa på hela varvet (120, 120, 120, 120, 150, 150, 150, 150)
- 17. VARV (varv m. ökn) gäller alla storlekar:** [2 st, 1 Ökn] Upprepa på hela varvet (160, 160, 160, 160, 200, 200, 200, 200)
- 18. VARV:** Upprepa varv 14 (160, 160, 160, 160, 200, 200, 200, 200)
- 19. VARV:** Upprepa varv 15 (160, 160, 160, 160, 200, 200, 200, 200)
- 20. VARV:** Upprepa varv 16 (160, 160, 160, 160, 200, 200, 200, 200)
- 21. VARV ((varv m. ökn) gäller alla storlekar:** [3 st, 1 Ökn] Upprepa på hela varvet (200, 200, 200, 200, 250, 250, 250, 250)
- 22. VARV:** Upprepa varv 18 (200, 200, 200, 200, 250, 250, 250, 250)

23. VARV: Upprepa varv 19 (200, 200, 200, 200, 250, 250, 250, 250)

24. VARV: Upprepa varv 20 (200, 200, 200, 200, 250, 250, 250, 250)

25. VARV (varv m. ökn)

Storlek XS-S: [9 st, 1 Ökn] Upprepa på hela varvet (220, 220)

Storlek M: [4 st, 1 Ökn] Upprepa på hela varvet (240)

Storlek L: [3 st, 1 Ökn] Upprepa på hela varvet (250)

Storlek XL-4XL: [4 st, 1 Ökn] Upprepa på hela varvet (300, 300, 300, 300)

26. VARV: Upprepa varv 22 (220, 220, 240, 250, 300, 300, 300, 300)

27. VARV: Upprepa varv 23 (220, 220, 240, 250, 300, 300, 300, 300)

28. VARV: Upprepa varv 24 (220, 220, 240, 250, 300, 300, 300, 300)

I storlek XS avslutas ökningarna efter de första 28 varven.

Härefter upprepas de 4 mönstervarven 1 gång till, eller tills du har en önskad längd.

29. VARV (varv m. ökn, inte för storlek XS)

Storlek XS: 1 st i varje m på hela varvet (220)

Storlek S: [10 st, 1 Ökn]. Upprepa på hela varvet (240)

Storlek M: [11 st, 1 Ökn] Upprepa på hela varvet (260)

Storlek L: [4 st, 1 Ökn] Upprepa på hela varvet (300)

Storlek XL-2XL: [11 st, 1 Ökn] Upprepa på hela varvet (325, 325)

Storlek 3XL-4XL: [5 st, 1 Ökn] Upprepa på hela varvet (350, 350)

30. VARV: Upprepa varv 26 (220, 240, 260, 300, 325, 325, 350, 350)

31. VARV: Upprepa varv 27 (220, 240, 260, 300, 325, 325, 350, 350)

32. VARV: Upprepa varv 28 (220, 240, 260, 300, 325, 325, 350, 350)

Här upphör ökningarna för storlek S, M, L och XL. Om du gärna vill, så kan du upprepa mönstret ett par gånger tills arbetet har önskad längd.

33. VARV (varv m. ökn) endast för storlek 2XL, 3XL, 4XL

Storlek 2XL: [12 st, 1 Ökn] Upprepa på hela varvet (350)

Storlek 3XL: [13 st, 1 Ökn] Upprepa på hela varvet (375)

Storlek 4XL: [6 st, 1 Ökn] Upprepa på hela varvet (400)

34. VARV: Upprepa varv 30 (350, 375, 400)

35. VARV: Upprepa varv 31 (350, 375, 400)

36. VARV: Upprepa varv 32 (350, 375, 400)

Du kan nu upprepa de 4 mönstervarven tills arbetet har önskad längd.

Gäller alla storlekar:

Om du gärna vill ha fransar på din poncho så kan du virka ett par varv till så att det avslutas med ett varv med lm-mellanrum.

Fransar: Klipp 2 trådar av garnet med en längd på ca 20 cm. Vik dem på mitten och dra dem genom lm-mellanrummet i kanten på ponchon. Drag ändarna genom öglan och strama åt. Upprepa längs hela kanten på ponchon.

Till sist: Klipp trådarna raka på fransarna och fäst alla garnändar. Fukta och sträck ponchon till rätt mått.

Mycket nöje!

