



Bella – Omlottkjol mini

No. 1004-193-2150

Material:

1 (1, 1) Cake a 200 g Sultan fg 10
Garnåtgång: ung. 100 (150, 200) g

Virknål 3,5 mm

Virkfasthet:

Fastmaskor
21 m och 27 varv = 10 cm

Mönster

6 m och 3 varv = ung 3 cm bred och 2,5 cm lång

Köp garnet här:

<http://shop.hobbii.se/bella-omlottsjol-mini>

Storlek:

XS/S (M/L, XL/XXL)

Man kan också reglera storleken med knytbanden

Mått:

Bredd: ca 100 (120, 140) cm
Längd: 30 (35, 40) cm

Mönsterinformation:

Kjolen virkas uppifrån och ner i mönster som avslutas med "musslorna". Slutligen virkas knytbanden.

Kjolen på bilden är virkad inifrån resten av garnnystanet från Bella bikini i storlek XS/S.

Förkortningar:

lm: luftmaska
fm: fastmaska
st: stol

Mönster

Lägg upp 211 (253, 295) lm löst. Vänd med 1 lm.

Virka 1 varv fastmaskor.

Påbörja mönster

Varv 1, blå: Vänd med 6 lm, virka 1 fm i 4:e fm, 3 lm, hoppa 2 maskor, 1 st,

3 lm, hoppa 2 maskor, 1 fm, 3 lm, hoppa 2 maskor, 1 st, upprepa *-* varvet ut = 35 (42, 49) st.


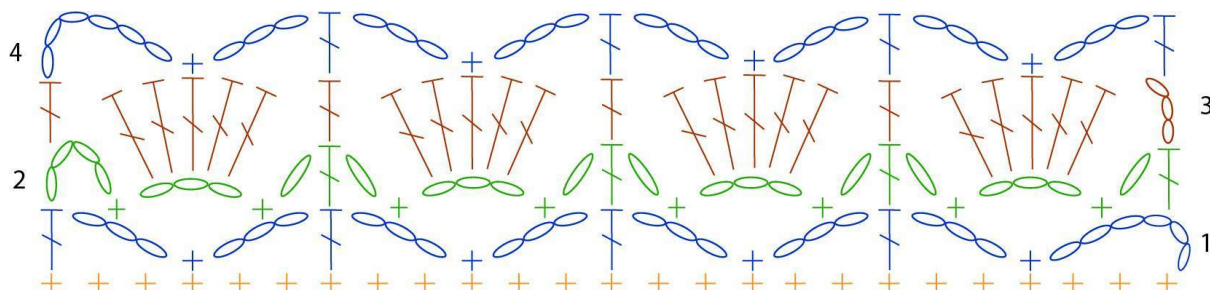
Varv 2, grön: Vänd med 4 lm, *1 fm i lm-bågen, 3 lm, 1 fm i lm-bågen, 1 lm, 1 st (i st), 1 lm*, upprepa *-* men avsluta med 1 st i vändmaskans 3:e maska.

Varv 3, brun: Vänd med 3 lm, *5 st i lm-bågen, 1 st (i st)*, upprepa *-* men avsluta med 1 st i vändmaskans 2:e maska (eller i vänd-bågen).

Varv 4, blå: Vänd med 6 lm, *1 fm i mittersta st, 3 lm, 1 st (i st), 3 lm*, upprepa *-*, men avsluta med 1 st i vändmaskans 3:e maska (eller i vänd-bågen)

Upprepa varv 2-4 till arbetet mäter 30 (35, 40) cm eller önskad längd och avsluta med varv 3 i mönstret = musslor. Fäst.

Diagram





Knytband

Fäst garnet från rätsidan på kjolens vänstersida. Lägg upp ung. 200 lm och virka fm tillbaka, virka 1 varv fm längs med uppläggningskanten. Virka ett till knytband på kjolens högersida. Fäst.

Finish

Pressa alla kanter och band.



Mycket nöje!

#hobbiidesign

#hobbiibella