



## Blomma - Hundleksak

No. 1001-192-7644

### Material:

Bungee mini – 2 färger  
Virknål 9  
En tennisboll

### Förkortningar:

**Mr:** Magisk ring  
**M:** Maska  
**Fm:** Fastmaska  
**Tills:** Tillsammans  
**Sm:** Smygmaska

### Köp garn och tillbehör här:

<http://shop.hobbii.se/blomma-hundleksak>

### Garnåtgång: Ca.

Färg A: 50g

Färg B: 50g

## Mönster

1. Med färg A. Gör en mr och virka 6 fm i ringen. (6)
2. Virka 2 fm i varje m varvet runt. (12)
3. Virka "1 fm i första m, 2 fm i nästa m". Upprepa "till" varvet runt. (18)
4. Virka 1 fm i varje m varvet runt. (18) Avsluta med 1 sm. Klipp garnet och fäst garnändarna ordentligt.



Gör en till likadan.



Med färg B virkas de 2 delarna ihop med 18 fm med tennisbollen inuti.




Nu virkas bladen. "Gör 10 lm, hoppa över 2 m och virka 1 fm." Upprepa "till" varvet runt.



Virka sm i alla lm varvet runt.



Klipp garnet och fäst garnändarna ordentligt.



Mycket nöje ☺

De vänligaste hälsningar Hobbii