

Grodyngel - Hundleksak

No. 1001-192-7467

Material:

- Bungee mini
- Virknål 9
- En tennisboll

Köp garn och tillbehör här:

<http://shop.hobbii.se/grodyngel-hundleksak>

Garnåtgång: Ung. 50-60g

Förkortningar:

Mr: Magisk ring

M: Maska

Fm: Fastmaska

Sm: Smygmaska

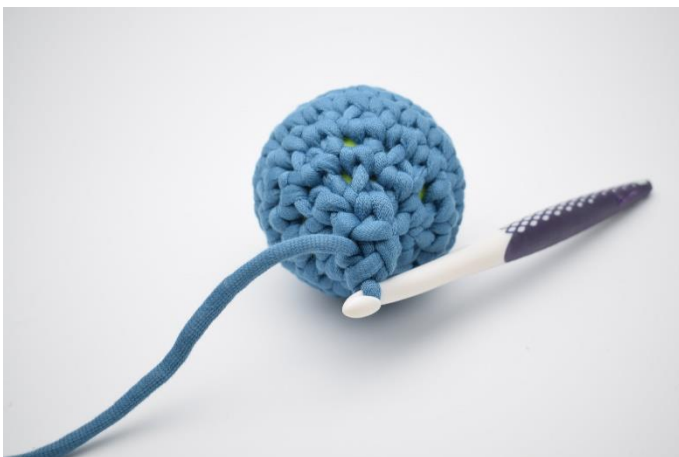
Lm: Luftmaska

Beskrivning

1. Gör en mr och virka 6 fm om ringen. (6)
2. Virka "1 fm i första m, 2 fm i nästa m". Upprepa "-" varvet runt. (9)
3. Virka "1 fm i de första 2 m, 2 fm i nästa m". Upprepa "-" varvet runt. (12)
4. Virka "1 fm i de första 3 m, 2 fm i nästa m". Upprepa "-" varvet runt. (15)
5. Virka "1 fm i de första 4 m, 2 fm i nästa m". Upprepa "-" varvet runt. (18)
6. -7. Virka fm varvet runt. (18) Stoppa i tennisbollen.






8. Virka "1 fm i den första m, 2 fm tills". Upprepa "-" varvet runt. (12)
9. Virka 2 fm tills varvet runt. (6)
10. Virka 2 fm tills varvet runt. (3)



Stick ner nålen på tvären av hålet och virka 1 sm.



Virka 15 lm. Virka sm tillbaka i varje lm. Avsluta med 1 sm i första m i hålet.
Fäst tråden rejält.



Mycket nöje☺

Bästa hälsningar Hobbii