



# Påfågel-sjal i Kid Silk

No. 2004-183-7366

## Material

4 nystan a 25 g Kid Silk, färg 19

Stickor 6 mm

Mattor till blockning

Ståltråd till blockning

T-nålar till blockning

## Kvaliteté:

**Kid Silk**, Hobbii

70% Kid Mohair, 30% Silk

25 g = 195 m

Köp garnet här

<http://shop.hobbii.se/pafagel-sjal-kid-silk>

## Stickfasthet

1 rapport på bredden mäter 10 cm

= 18 m x 22 varv



## Mått

Ca.110 x 110 cm

## Mönster information

Sjalen stickas på tjockare stickor än vad som rekommenderas på banderollen.

Sjalen fuktas och spänns upp i sin rätta form på blockningsmatta med ståltråd och T-nålar.



## PÅFÅGEL MÖNSTER

1. varvet: stickas rät
2. varvet: stickas avigt
3. varvet: (2 räta tillsammans) 3 gånger, (gör ett omslag, 1 rät) 6 gånger, \*(2 räta tillsammans) 6 gånger, (gör ett omslag, 1 rät) 6 gånger\*, upprepa från \* till \* tills det är 6 m kvar, (2 räta tillsammans) 3 gånger.
4. varvet: stickas rät

### Mönster

Lägg upp 202 m och sticka 3 varv rätstickning.

Sticka 2 kantmaskor rät, sticka mönster och börja med det 3.e varvet i mönstret, sluta med 2 kantmaskor rät = 11 gånger mönster.


Fortsätt i mönster tills arbetet mäter ca.110 cm, avsluta med det 3.e varvet i mönstret.

Sticka 2 varv rät. Avmaska löst.

### FINISH

Spänn upp sjalen i sin rätta form på blockingsmatta med ståltråd och T-nålar.

Då blir resultatet extra snyggt.



Mycket nöje!