



## Sunrise Strandväska

### Material:

3 Nystan Cosy, Go Handmade färg. 17369  
Strumpstickor 4,5 mm  
Rundsticka 4,5 mm, 60 cm

### Stickfasthet:

19 maskor på 10 cm  
30 varv på 10 cm

### Köp garnet här:

<http://shop.hobbii.se/strandvaska-sunrise>

## Mönster

Lägg upp 8 maskor på sticka 4,5 mm. Fördela dem på strumpstickorna eller sticka med tekniken Magic loop.

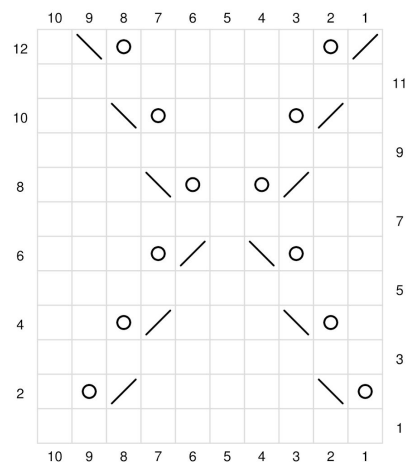
### Ökningar:




1. varvet: \*Omslag, 1 rät\*. Upprepa \*-\* varvet ut
2. varvet: Sticka räta maskor över alla maskor. Omslag stickas vriden rät.
3. varvet: \*Omslag, 2 räta\*. Upprepa \*-\* varvet ut
4. varvet: Sticka räta maskor över alla maskor. Omslag stickas vriden rät.
5. varvet: \*Omslag, 3 räta\*. Upprepa \*-\* varvet ut

Upprepa ökningarna 16 gånger = 128 maskor.

På sista varvet ökas det bara 2 gånger så det blir totalt 130 masker.

Sticka efter diagram tills arbetet mäter ca. 35 cm. Avsluta med 6.e eller 12.e varvet så att diagrammet får samma avslutning som början.



- Räta m från rätsidan, aviga m från avigsidan
-  Två räta maskor vridna tillsammans
-  Två räta maskor tillsammans
-  Omslag

Sticka 5 varv slätstickning  
Avmaska.

### Hank:

Sticka 2 snoddar (i-cord) hankar á 75 cm. Avmaska. Sy fast dem i kanten.  
Fäst.

Har du frågor om detta mönster är du välkommen att skriva till [stine@hobbii.dk](mailto:stine@hobbii.dk)

Mycket nöje